


# Blumenkarton

1.



Du brauchst ein Stück Pappe

2.



Durchbohre den Karton mit einem Nagel

3.




Als nächstes brauchst du ein Lineal

4.



Dann schneidest du den Karton mit einem Messer

5.




So sieht es dann aus

6.



Dann ritzt du etwas in den Karton um ihn dann zu falten

7.



So sieht es dann aus

8.



Danach wird es gefaltet